

19 DE FEVEREIRO DE 2019

COMISSÃO EVENTUAL  
PARA O ENSINO  
SUPERIOR EM  
TORRES VEDRAS

ASSEMBLEIA MUNICIPAL DE TORRES VEDRAS

BALANÇO DA ATIVIDADE - **2018**

## Introdução

No sentido de apoiar a construção de pontes entre o setor da Educação da Câmara Municipal de Torres Vedras e a Assembleia Municipal, para diagnóstico e propostas de melhoramento no que concerne a ações formativas e de investigação científica desenvolvidas, reconhecidas, e ou acreditadas pelas instituições de Ensino Superior e Investigação no concelho, foi criada a Comissão Eventual para o Ensino Superior.

Após algum trabalho desenvolvido pela referida Comissão e encontrando-se devidamente registado em ata, parece-nos no entanto de todo desejável partilhar o que já foi realizado até à presente data.

Assim, informa-se que numa primeira instância foi realizado o levantamento no Núcleo do IPL, em T.Vedras, através do seu coordenador Dr. Roberto Gamboa, que de forma generosa nos prestou esclarecimentos no que marca a especificidade desta Instituição no concelho, no ano letivo 2017/18, através da informação prestada dos cursos existentes, do número de alunos que frequentam os mesmos, do espaço, material e toda a logística, corroborada pela prestação incansável do Dr. Jorge Dias.

Fez saber da oferta para o ano letivo 2018/19 e como perspetiva após um período de três a quatro anos de consolidação e avaliação do processo estabelecer ou não a Instituição no concelho.

Como áreas de destaque o Dr. Roberto Gamboa realçou a importância das áreas da tecnologia, inovação e robótica, dada a inexistência de polos de ensino com estas características coordenados pelo IPL e pelo desempenho das escolas do município no que há robótica diz respeito, com reconhecimento internacional. A área da saúde foi outra das áreas abordadas, uma vez que o Centro Neurológico Sénior está também em Torres Vedras, desenvolvendo investigações de relevo, bem como dada a existência de unidade hospitalar pública e unidades hospitalares privadas.

## Índice de Figuras

Figura 1. Alunos inscritos no Ensino Superior residentes no concelho de Torres Vedras. Fonte: Divisão de Estatística do Ensino Superior (DEES).....	3
Figura 2. Principais regiões, em que os alunos residentes em Torres Vedras optam pelo ensino superior. Fonte: Divisão de Estatística do Ensino Superior (DEES) .....	4
Figura 3. Principais concelhos em que os alunos, residentes no concelho de Torres Vedras, optam pelo ensino superior. Fonte: Divisão de Estatística do Ensino Superior (DEES) .....	5
Figura 4. Alunos inscritos por tipo de ensino e de estabelecimento de Ensino Superior residentes no concelho de Torres Vedras. Fonte: Divisão de Estatística do Ensino Superior (DEES) .....	6
Figura 5. Ciclo de Estudos de alunos residentes no concelho de Torres Vedras. Fonte: Divisão de Estatística do Ensino Superior (DEES) .....	7

## Índice de Tabelas

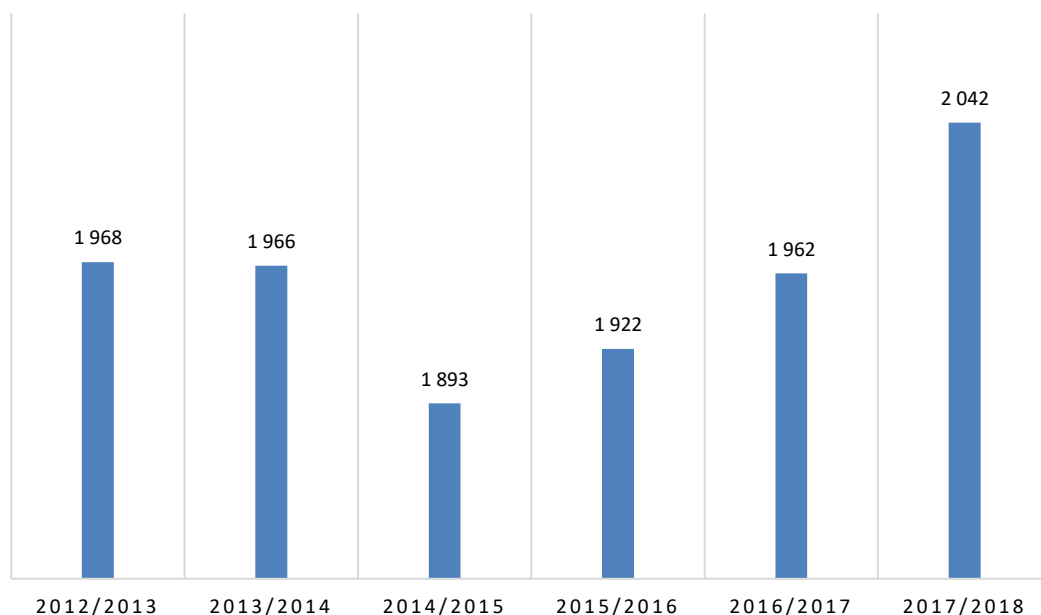
Tabela 1. Análise dos 5 Cursos mais escolhidos por ano, por tipo de ensino e por ciclo de estudos. Fonte: Divisão de Estatística do Ensino Superior (DEES) .....	8
Tabela 2. Análise de Cursos nas Áreas de Saúde, por ano letivo, por concelho e ciclo de estudos. Fonte: Divisão de Estatística do Ensino Superior (DEES) .....	10
Tabela 3. Listagem das sociedades com sede no concelho de Torres Vedras, com mais de 50 funcionários – 2016. Fonte: Departamento de Estatísticas Económicas, Sistema de Contas Integradas das Empresas.....	14
Tabela 4. Estudantes inscritos no Núcleo de Formação em Torres Vedras. Fonte: Coordenação do Núcleo de Formação .....	15

## Diagnóstico

Para melhor compreensão da situação dos jovens de Torres Vedras inscritos no Ensino Superior, foram solicitados à Direção dos Serviços de Estatística da Educação mais concretamente à Divisão de Estatística do Ensino Superior (DEES), dados que foram enviados e distribuídos por todos os elementos desta Comissão. Os dados solicitados foram relativos aos anos letivos 2012/2013, 2013/2014, 2014/2015, 2015/2016, 2016/2017 e 2017/2018, os 6 anos letivos passados que nos permitem uma análise detalhada e consolidada.

Uma primeira constatação foi que o número de alunos inscritos no ensino superior teve um aumento considerável nos últimos 4 anos. Pela análise da figura seguinte é perceptível a evolução no ingresso dos jovens torrienses no ensino superior, atingido o mínimo no ano letivo 2014/2015, com um total de 1893 inscritos, e um máximo no passado ano letivo de 2017/2018, com um total de 2042 inscritos.

**N.º de Alunos Inscritos no Ensino Superior,  
residentes no concelho de Torres Vedras, por Ano  
Letivo**



*Figura 1. Alunos inscritos no Ensino Superior residentes no concelho de Torres Vedras. Fonte: Divisão de Estatística do Ensino Superior (DEES)*

Outra vertente interessante de analisar, com os dados disponibilizados, são as regiões, NUT II, mais escolhidas. Pode verificar-se pela figura seguinte que a Área Metropolitana de Lisboa é a principal escolha, seguida pela Região Centro e depois a Região do Alentejo.

**Regiões em que os alunos, residentes no concelho de Torres Vedras, optam para o Ensino Superior**

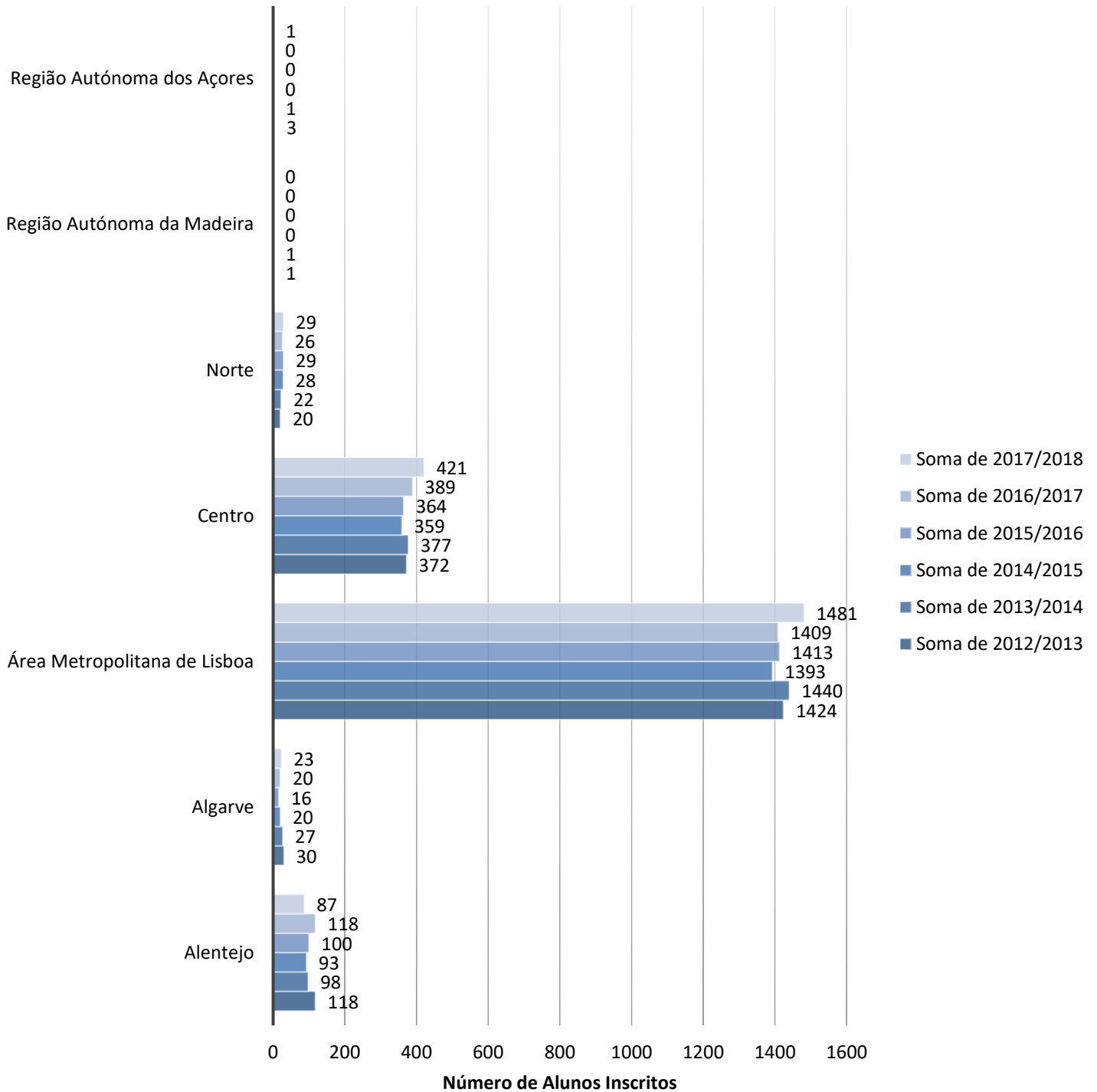


Figura 2. Principais regiões, em que os alunos residentes em Torres Vedras optam pelo ensino superior. Fonte: Divisão de Estatística do Ensino Superior (DEES)

Além das regiões entendemos ser relevante indicar os principais concelhos para onde os jovens torrienses se deslocam. Num universo de 46 municípios estão elencados os 10 preferenciais na figura seguinte, contata-se um claro destaque para Lisboa, seguido por Leiria.

**Principais concelhos em que os alunos, residentes no concelho de Torres Vedras, optam para o Ensino Superior**

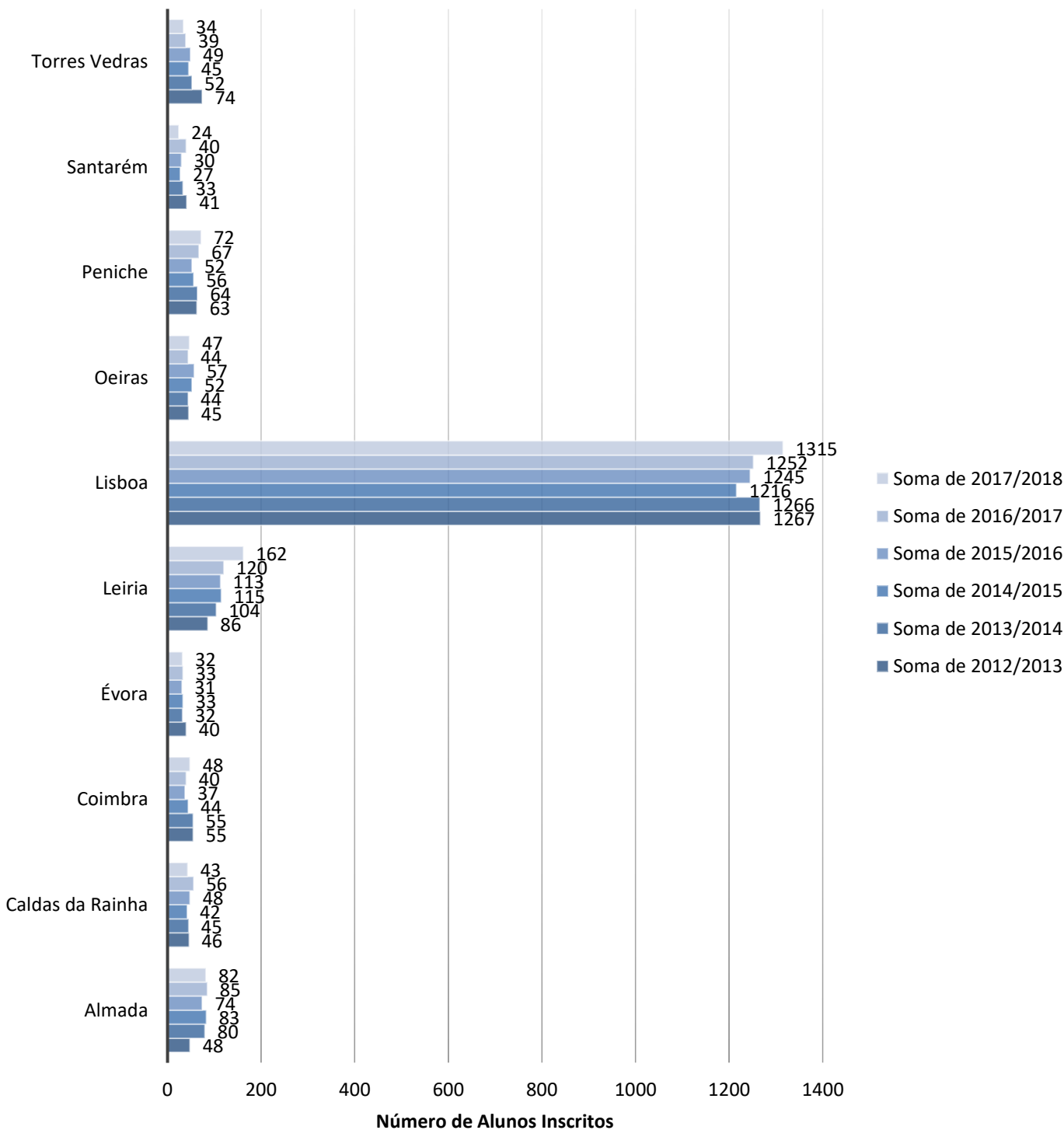


Figura 3. Principais concelhos em que os alunos, residentes no concelho de Torres Vedras, optam pelo ensino superior. Fonte: Divisão de Estatística do Ensino Superior (DEES)

Quanto ao tipo de ensino é visível que o Ensino Público Universitário é o que mais predomina nas escolhas feitas ao longo dos últimos 6 anos. Outro dado interessante é o facto de ter aumento gradualmente a preferência pelo ensino público e ao mesmo tempo diminui a escolha pelo ensino privado. Os estabelecimentos de ensino Politécnico têm diminuído nas preferências para ingresso no ensino superior.

**N.º de alunos inscritos por tipo de Ensino e de Estabelecimento de Ensino Superior, residentes no concelho de Torres Vedras, por ano letivo**

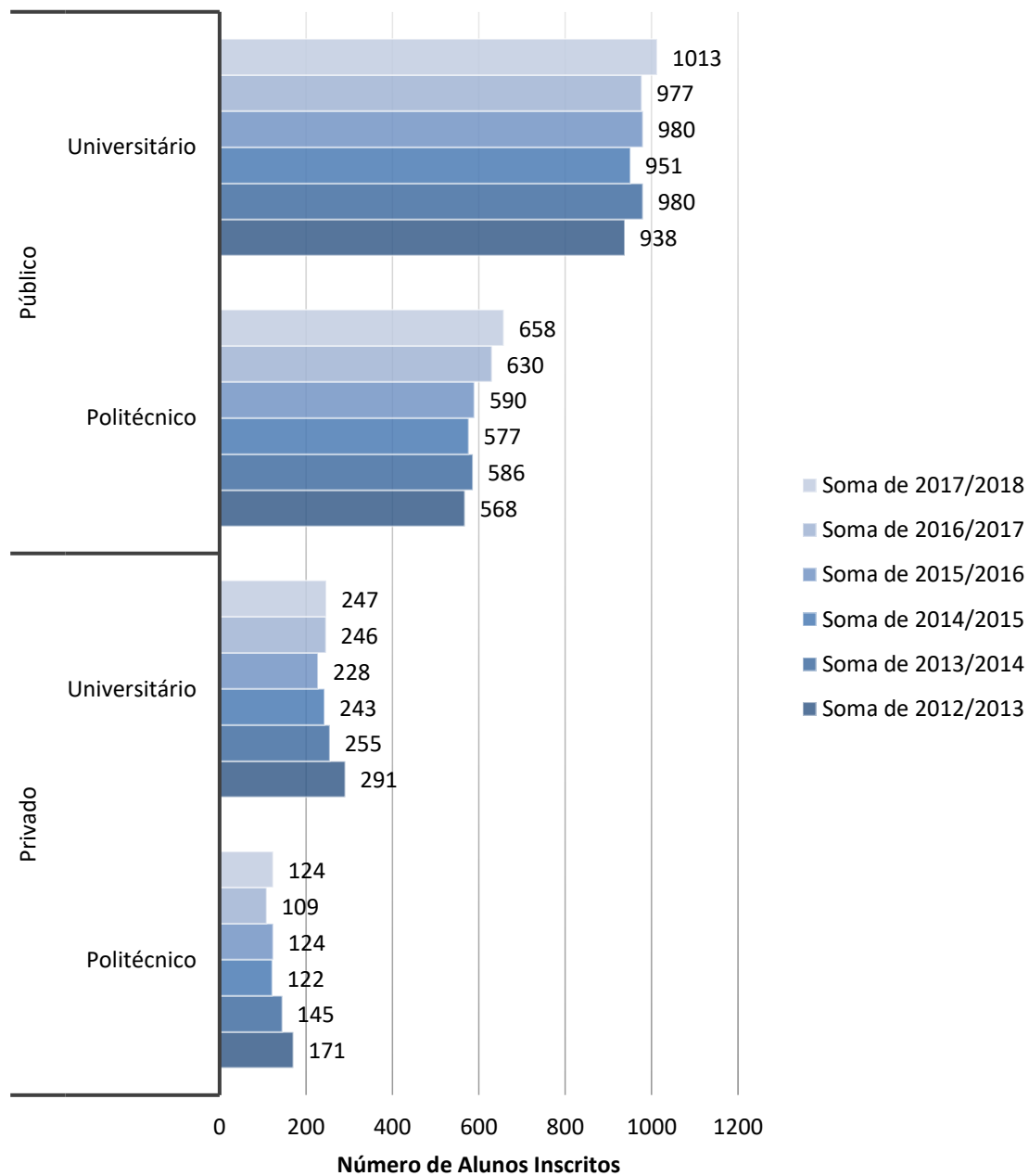


Figura 4. Alunos inscritos por tipo de ensino e de estabelecimento de Ensino Superior residentes no concelho de Torres Vedras. Fonte: Divisão de Estatística do Ensino Superior (DEES)

O Ciclo de Estudo preferencial é a Licenciatura 1º Ciclo, com uma predominância visível na figura seguinte, logo depois está o Mestrado Integrado muito próximo do Mestrado 2º Ciclo. O Curso Técnico Superior Profissional (TESP) é aquele que se nota um crescimento maior ao longo dos últimos anos.

**Ciclo de Estudos em que os alunos, residentes no concelho de Torres Vedras, optam para o Ensino Superior**

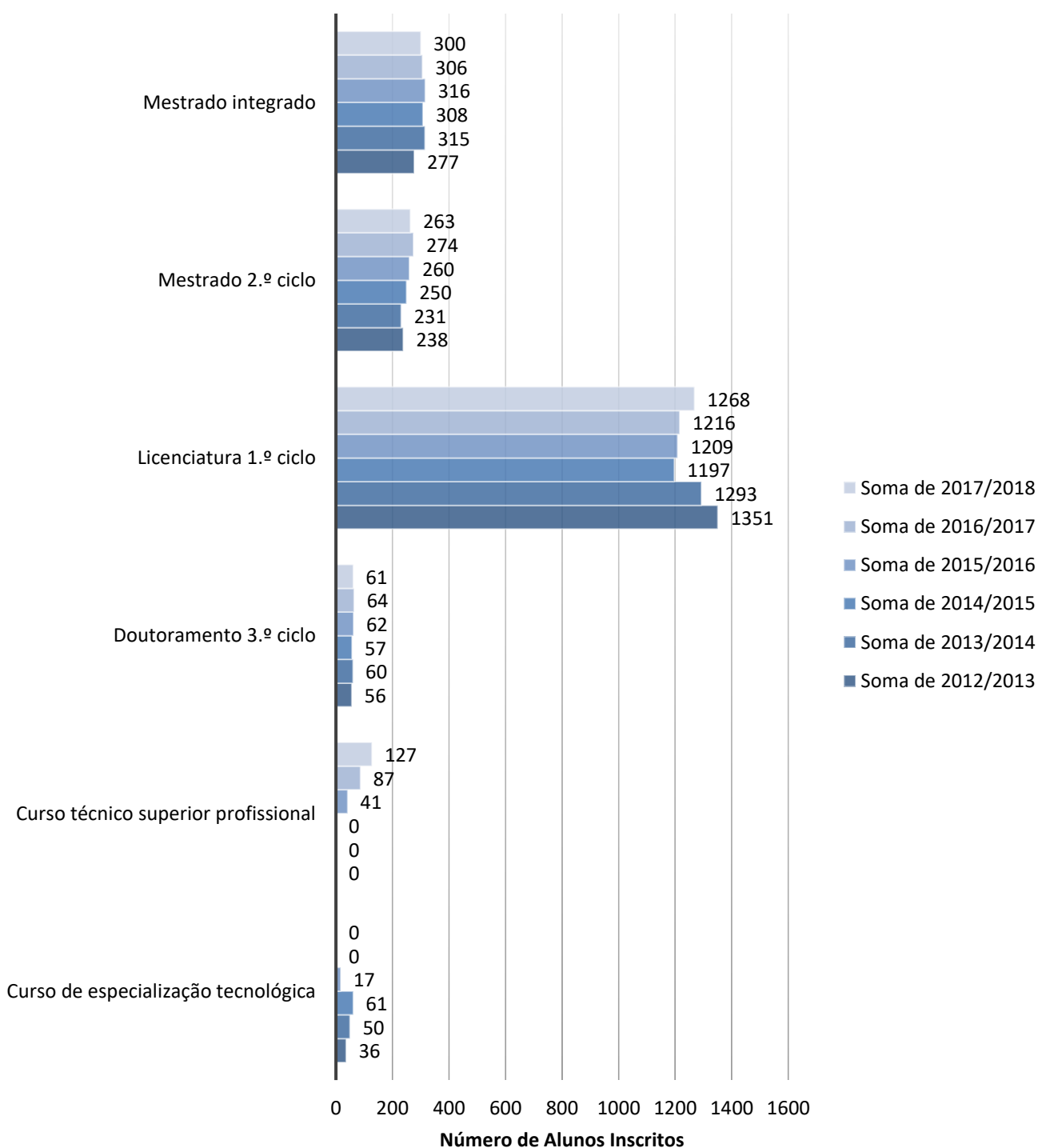


Figura 5. Ciclo de Estudos de alunos residentes no concelho de Torres Vedras. Fonte: Divisão de Estatística do Ensino Superior (DEES)



Uma análise detalhada permite-nos obter dados importantes para a análise dos últimos 6 anos, nomeadamente as preferências na escolha dos cursos, do tipo de ensino e no concelho onde está sediado. Pela análise da tabela seguinte constata-se o padrão nas três primeiras escolhas, que variam entre o curso de Direito, o curso de Medicina e o Curso de Gestão, todas as opções em Lisboa em estabelecimentos de ensino público.

O número de inscritos refere-se apenas a uma instituição de ensino, pelo que poderão haver mais alunos inscritos no mesmo curso e no mesmo concelho apenas não foram a opção mais escolhida, pois no caso do curso de Medicina existem várias instituições de ensino que lecionam o referido curso, existindo uma delas que se destaca pela preferência dos alunos.

*Tabela 1. Análise dos 5 Cursos mais escolhidos por ano, por tipo de ensino e por ciclo de estudos. Fonte: Divisão de Estatística do Ensino Superior (DEES)*

CONCELHO DO ESTABELECIMENTO	NATUREZA DO ESTABELECIMENTO	TIPO DE ENSINO	CURSO/CICLO DE ESTUDOS	CURSO	Nº INSCRITOS
<b>2012/2013 (total de alunos inscritos = 1968)</b>					
Lisboa	Público	Universitário	Licenciatura 1.º ciclo	Direito	38
Lisboa	Público	Universitário	Mestrado integrado	Medicina	31
Lisboa	Público	Universitário	Licenciatura 1.º ciclo	Gestão	30
Torres Vedras	Privado	Politécnico	Licenciatura 1.º ciclo	Contabilidade e Administração	28
Lisboa	Público	Universitário	Licenciatura 1.º ciclo	Economia	28
<b>2013/2014 (total de alunos inscritos = 1966)</b>					
Lisboa	Público	Universitário	Licenciatura 1.º ciclo	Gestão	39
Lisboa	Público	Universitário	Licenciatura 1.º ciclo	Direito	38
Lisboa	Público	Universitário	Mestrado integrado	Medicina	33
Lisboa	Público	Universitário	Mestrado integrado	Ciências Farmacêuticas	23
Torres Vedras	Privado	Politécnico	Licenciatura 1.º ciclo	Contabilidade e Administração	22
Lisboa	Privado	Universitário	Licenciatura 1.º ciclo	Direito	22
<b>2014/2015 (total de alunos inscritos = 1893)</b>					
Lisboa	Público	Universitário	Licenciatura 1.º ciclo	Gestão	42
Lisboa	Público	Universitário	Licenciatura 1.º ciclo	Direito	36
Lisboa	Público	Universitário	Mestrado integrado	Medicina	31
Lisboa	Público	Universitário	Mestrado integrado	Ciências Farmacêuticas	25
Torres Vedras	Privado	Politécnico	Licenciatura 1.º ciclo	Contabilidade e Administração	24
<b>2015/2016 (total de alunos inscritos = 1922)</b>					
Lisboa	Público	Universitário	Licenciatura 1.º ciclo	Gestão	36

CONCELHO DO ESTABELECIMENTO	NATUREZA DO ESTABELECIMENTO	TIPO DE ENSINO	CURSO/CICLO DE ESTUDOS	CURSO	Nº INSCRITOS
Lisboa	Público	Universitário	Mestrado integrado	Medicina	31
Lisboa	Público	Universitário	Licenciatura 1.º ciclo	Direito	30
Lisboa	Público	Universitário	Mestrado integrado	Ciências Farmacêuticas	28
Torres Vedras	Privado	Politécnico	Licenciatura 1.º ciclo	Contabilidade e Administração	27
<b>2016/2017 (total de alunos inscritos = 1962)</b>					
Lisboa	Público	Universitário	Licenciatura 1.º ciclo	Gestão	30
Lisboa	Público	Universitário	Licenciatura 1.º ciclo	Direito	29
Lisboa	Público	Universitário	Mestrado integrado	Medicina	29
Lisboa	Público	Universitário	Mestrado integrado	Ciências Farmacêuticas	25
Torres Vedras	Privado	Politécnico	Licenciatura 1.º ciclo	Contabilidade e Administração	24
<b>2017/2018 (total de alunos inscritos = 2042)</b>					
Lisboa	Público	Universitário	Licenciatura 1.º ciclo	Gestão	36
Lisboa	Público	Universitário	Mestrado integrado	Medicina	35
Lisboa	Público	Universitário	Licenciatura 1.º ciclo	Direito	31
Lisboa	Público	Universitário	Mestrado integrado	Ciências Farmacêuticas	24
Lisboa	Público	Politécnico	Licenciatura 1.º ciclo	Enfermagem	23

Pela análise dos 5 cursos mais escolhidos para ingresso no ensino superior pelos jovens de Torres Vedras é constante a presença de cursos direcionados para as áreas da Saúde, com Ciência Farmacêuticas e, no último ano de análise, com o curso de Enfermagem. A área da Saúde merece, assim, uma especial análise neste relatório, não só pelos resultados obtidos, mas também dadas as intenções anunciadas pelo executivo municipal com a possibilidade da existência de um Campus de Saúde no território de Torres Vedras.

A Comissão entendeu, assim, fazer uma pesquisa aprofundada sobre a temática e foi constatado que os jovens de Torres Vedras estão recetivos às áreas da Saúde, dada a diversidade de cursos pelos quais optam nos anos em análise.

É possível analisar, na tabela seguinte, que existem cursos iguais a serem lecionados nos mesmo concelhos, mas realçamos aqueles que têm maior procura nos anos de análise. Pode verificar-se que o curso com maior procura é o de Medicina em Lisboa, em Mestrado Integrado, com uma média de 30 alunos inscritos por ano, o que nos leva a concluir que a cada 5/6 anos, só de Lisboa, saem cerca de 30 jovens de Torres Vedras formados Médicos. O segundo curso com maior procura é o de Enfermagem, como Licenciatura 1º ciclo, com uma média de 20 alunos inscritos por ano.

Relativamente a outros cursos a procura é bastante inferior, mas permite avaliar todas as áreas de saúde que foram opção para os jovens na escolha dos seus estudos no Ensino Superior.

*Tabela 2. Análise de Cursos nas Áreas de Saúde, por ano letivo, por concelho e ciclo de estudos. Fonte: Divisão de Estatística do Ensino Superior (DEES)*

CONCELHO DO ESTABELECIMENTO	CURSO/CICLO DE ESTUDOS	CURSO	2012/2013	2013/2014	2014/2015	2015/2016	2016/2017	2017/2018
Braga	Doutoramento 3.º ciclo	Medicina	0	0	1	0	0	0
Bragança	Mestrado 2.º ciclo	Farmácia e Química de Produtos Naturais	1	0	0	0	0	0
Porto	Especialização pós-licenciatura	Ciências Médico-Legais	0	0	1	0	0	0
Porto	Mestrado 2.º ciclo	Medicina Legal	1	0	0	1	0	0
Vila Nova de Gaia	Licenciatura 1.º ciclo	Neurofisiologia	0	0	1	0	0	0
Vila Real	Licenciatura 1.º ciclo	Engenharia Biomédica	0	0	0	0	0	1
Aveiro	Licenciatura 1.º ciclo	Ciências Biomédicas	0	0	0	1	2	2
Aveiro	Mestrado 2.º ciclo	Materiais e Dispositivos Biomédicos	0	0	0	0	0	1
Castelo Branco	Licenciatura 1.º ciclo	Ciências Biomédicas Laboratoriais	0	0	0	0	1	2
Castelo Branco	Licenciatura 1.º ciclo	Enfermagem	0	0	1	0	0	0
Coimbra	Licenciatura 1.º ciclo	Farmácia Biomédica	1	1	0	0	0	0
Coimbra	Mestrado integrado	Medicina	2	0	0	0	1	1
Coimbra	Mestrado integrado	Medicina Dentária	1	0	0	0	0	0
Coimbra	Mestrado 2.º ciclo	Investigação Biomédica	0	1	2	0	0	0
Coimbra	Licenciatura 1.º ciclo	Análises Clínicas e de Saúde Pública	2	2	1	0	0	0
Coimbra	Licenciatura 1.º ciclo	Ciências Biomédicas Laboratoriais	0	0	0	1	1	1
Coimbra	Licenciatura 1.º ciclo	Enfermagem	2	2	2	1	2	3
Coimbra	Licenciatura 1.º ciclo	Fisiologia Clínica	0	0	1	1	1	1
Coimbra	Licenciatura 1.º ciclo	Fisioterapia	1	1	2	1	1	1
Coimbra	Licenciatura 1.º ciclo	Saúde Ambiental	1	0	0	0	0	0
Coimbra	Mestrado 2.º ciclo	Enfermagem de Reabilitação	0	1	0	0	0	0
Covilhã	Licenciatura 1.º ciclo	Ciências Biomédicas	0	1	1	1	0	1
Covilhã	Mestrado integrado	Medicina	1	1	2	3	4	2
Guarda	Licenciatura 1.º ciclo	Enfermagem	1	1	1	0	0	0
Leiria	Licenciatura 1.º ciclo	Enfermagem	2	4	5	5	5	6
Leiria	Licenciatura 1.º ciclo	Enfermagem (entrada no 2.º semestre)	0	3	4	2	1	0
Leiria	Licenciatura 1.º ciclo	Fisioterapia	1	1	0	1	2	2

CONCELHO DO ESTABELECIMENTO	CURSO/CICLO DE ESTUDOS	CURSO	2012/2013	2013/2014	2014/2015	2015/2016	2016/2017	2017/2018
Leiria	Licenciatura 1.º ciclo	Informática para a Saúde	1	1	1	1	1	0
Leiria	Licenciatura 1.º ciclo	Tecnologia dos Equipamentos de Saúde	1	0	0	0	0	0
Viseu	Mestrado integrado	Medicina Dentária	1	1	0	0	0	0
Viseu	Licenciatura 1.º ciclo	Fisioterapia	0	0	0	1	1	0
Almada	Mestrado integrado	Engenharia Biomédica	1	3	4	4	6	6
Almada	Mestrado 2.º ciclo	Genética Molecular e Biomedicina	0	1	1	1	2	1
Almada	Doutoramento 3.º ciclo	Engenharia Biomédica	0	0	0	0	1	0
Almada	Licenciatura 1.º ciclo	Ciências da Saúde	0	0	0	0	1	1
Almada	Mestrado integrado	Medicina Dentária	5	4	5	5	4	4
Almada	Licenciatura 1.º ciclo	Enfermagem	1	1	1	0	0	0
Almada	Licenciatura 1.º ciclo	Fisioterapia	0	0	1	0	1	2
Almada	Mestrado 2.º ciclo	Biologia Molecular em Saúde	1	0	0	0	0	0
Cascais	Licenciatura 1.º ciclo	Fisioterapia	2	3	2	4	4	5
Lisboa	Licenciatura 1.º ciclo	Ciências da Saúde	4	1	0	0	0	1
Lisboa	Mestrado integrado	Engenharia Biomédica	1	1	1	3	2	2
Lisboa	Mestrado integrado	Engenharia Biomédica e Biofísica	5	8	9	6	7	7
Lisboa	Mestrado integrado	Medicina	31	33	31	31	29	35
Lisboa	Mestrado integrado	Medicina Dentária	0	2	2	4	7	4
Lisboa	Especialização pós-licenciatura	Gestão de Informação e Business Intelligence na Saúde	0	0	0	0	0	2
Lisboa	Especialização pós-licenciatura	Gestão de Serviços de Saúde	0	0	0	0	0	1
Lisboa	Especialização pós-licenciatura	Medicina do Trabalho	0	1	2	1	0	0
Lisboa	Especialização pós-licenciatura	Saúde Pública	0	0	0	0	0	1
Lisboa	Mestrado 2.º ciclo	Ciências Biomédicas	0	0	0	0	2	0
Lisboa	Mestrado 2.º ciclo	Gestão da Saúde	0	0	0	1	0	0
Lisboa	Mestrado 2.º ciclo	Medicina Legal e Ciências Forenses	1	0	0	0	0	0
Lisboa	Mestrado 2.º ciclo	Parasitologia Médica	1	0	1	0	0	0
Lisboa	Mestrado 2.º ciclo	Saúde e Desenvolvimento	1	0	0	0	0	0
Lisboa	Mestrado 2.º ciclo	Saúde Pública	0	0	0	1	1	1
Lisboa	Doutoramento 3.º ciclo	Ciências Biomédicas	1	1	0	0	0	1
Lisboa	Doutoramento 3.º ciclo	Enfermagem	1	0	0	0	0	0

CONCELHO DO ESTABELECIMENTO	CURSO/CICLO DE ESTUDOS	CURSO	2012/2013	2013/2014	2014/2015	2015/2016	2016/2017	2017/2018
Lisboa	Doutoramento 3.º ciclo	Engenharia Biomédica	0	0	0	0	1	1
Lisboa	Doutoramento 3.º ciclo	Farmácia	2	3	4	4	4	4
Lisboa	Doutoramento 3.º ciclo	Medicina	0	0	1	0	1	1
Lisboa	Licenciatura 1.º ciclo	Análises Clínicas e de Saúde Pública	6	4	3	0	0	0
Lisboa	Licenciatura 1.º ciclo	Ciências Biomédicas Laboratoriais	0	0	0	6	8	8
Lisboa	Licenciatura 1.º ciclo	Enfermagem	13	17	19	20	21	23
Lisboa	Licenciatura 1.º ciclo	Farmácia	2	1	2	2	4	5
Lisboa	Licenciatura 1.º ciclo	Fisiologia Clínica	0	0	0	1	2	3
Lisboa	Licenciatura 1.º ciclo	Fisioterapia	5	5	7	6	5	7
Lisboa	Licenciatura 1.º ciclo	Imagem Médica e Radioterapia	0	0	0	2	3	3
Lisboa	Licenciatura 1.º ciclo	Saúde Ambiental	3	3	4	2	1	1
Lisboa	Especialização pós-licenciatura	Enfermagem de Reabilitação	0	1	1	0	0	0
Lisboa	Especialização pós-licenciatura	Enfermagem de Saúde Infantil e Pediatria	0	1	0	1	1	0
Lisboa	Especialização pós-licenciatura	Enfermagem de Saúde Materna e Obstetrícia	0	0	2	2	0	0
Lisboa	Especialização pós-licenciatura	Enfermagem Médico-Cirúrgica	0	3	3	1	0	0
Lisboa	Mestrado 2.º ciclo	Enfermagem	3	3	4	3	4	3
Lisboa	Mestrado 2.º ciclo	Enfermagem de Saúde Materna e Obstetrícia	1	0	0	2	0	0
Lisboa	Mestrado 2.º ciclo	Engenharia Biomédica	0	0	0	0	0	2
Lisboa	Mestrado 2.º ciclo	Enfermagem	1	1	0	0	0	0
Lisboa	Mestrado 2.º ciclo	Psicologia Clínica e da Saúde	0	2	1	1	1	1
Lisboa	Mestrado 2.º ciclo	Psicologia do Bem-Estar e Promoção da Saúde	0	0	0	0	0	1
Lisboa	Doutoramento 3.º ciclo	Enfermagem	3	3	3	1	0	1
Lisboa	Licenciatura 1.º ciclo	Análises Clínicas e de Saúde Pública	1	1	0	0	0	0
Lisboa	Licenciatura 1.º ciclo	Enfermagem	8	9	6	7	13	16
Lisboa	Licenciatura 1.º ciclo	Enfermagem (entrada no 2.º semestre)	0	1	0	0	0	1
Lisboa	Licenciatura 1.º ciclo	Farmácia	3	2	0	0	0	0
Lisboa	Licenciatura 1.º ciclo	Fisioterapia	2	2	3	5	7	10
Lisboa	Especialização pós-licenciatura	Enfermagem de Reabilitação	1	0	1	0	0	0

CONCELHO DO ESTABELECIMENTO	CURSO/CICLO DE ESTUDOS	CURSO	2012/ 2013	2013/ 2014	2014/ 2015	2015/ 2016	2016/ 2017	2017/ 2018
Lisboa	Especialização pós-licenciatura	Enfermagem de Saúde Infantil e Pediatria	0	2	0	0	0	0
Lisboa	Mestrado 2.º ciclo	Enfermagem	0	0	2	3	2	2
Lisboa	Mestrado 2.º ciclo	Gestão de Segurança e Saúde no Trabalho	0	0	0	1	0	0
Oeiras	Mestrado 2.º ciclo	Ciências da Fisioterapia	0	1	0	0	0	0
Oeiras	Mestrado 2.º ciclo	Exercício e Saúde	0	2	4	3	1	2
Oeiras	Licenciatura 1.º ciclo	Gestão em Saúde	0	0	0	1	1	1
Oeiras	Licenciatura 1.º ciclo	Enfermagem	2	1	1	0	0	0
Oeiras	Licenciatura 1.º ciclo	Fisioterapia	4	4	4	5	3	2
Setúbal	Licenciatura 1.º ciclo	Enfermagem	1	1	1	0	0	1
Setúbal	Licenciatura 1.º ciclo	Fisioterapia	1	0	0	1	2	2
Setúbal	Mestrado 2.º ciclo	Enfermagem Perioperatória	1	0	0	0	0	0
Sintra	Mestrado 2.º ciclo	Engenharia Biomédica	1	0	0	0	0	0
Beja	Licenciatura 1.º ciclo	Enfermagem	0	0	1	1	1	1
Beja	Licenciatura 1.º ciclo	Saúde Ambiental	1	1	0	0	0	0
Évora	Licenciatura 1.º ciclo	Enfermagem	1	1	3	2	2	2
Portalegre	Licenciatura 1.º ciclo	Enfermagem	1	0	0	0	0	0
Rio Maior	Licenciatura 1.º ciclo	Condição Física e Saúde no Desporto	9	0	0	0	0	0
Rio Maior	Licenciatura 1.º ciclo	Desporto, Condição Física e Saúde	0	7	8	11	12	6
Santarém	Licenciatura 1.º ciclo	Enfermagem	4	4	3	3	4	4
Santarém	Licenciatura 1.º ciclo	Enfermagem (entrada no 2.º semestre)	0	2	2	0	0	0
Santarém	Especialização pós-licenciatura	Enfermagem de Reabilitação	0	0	0	1	0	0
Santarém	Mestrado 2.º ciclo	Gestão de Unidades de Saúde	0	0	0	0	0	2
Faro	Licenciatura 1.º ciclo	Ciências Biomédicas	1	1	0	0	0	2
Faro	Mestrado integrado terminal	Medicina	0	0	0	1	2	4
Faro	Licenciatura 1.º ciclo	Análises Clínicas e de Saúde Pública	4	4	3	2	1	0
Faro	Licenciatura 1.º ciclo	Ciências Biomédicas Laboratoriais	0	0	0	1	2	2
Faro	Licenciatura 1.º ciclo	Farmácia	0	0	0	0	1	1
Faro	Licenciatura 1.º ciclo	Imagem Médica e Radioterapia	0	0	0	0	0	1
<b>TOTAL</b>			<b>161</b>	<b>173</b>	<b>182</b>	<b>183</b>	<b>200</b>	<b>224</b>

Pela análise dos valores totais de alunos inscritos nos últimos 6 anos, nas áreas de ensino superior referentes à saúde, concluímos que tem havido um crescimento gradual nas preferências dos estudantes universitários por essa área, o que é um fator relevante nesta análise, demonstrando que a Saúde é uma área emergente, fator importante para uma eventual aposta no Campus da Saúde no concelho de Torres Vedras.

Na continuidade do diagnóstico foi solicitado ao Gabinete de Apoio às Empresas da Câmara Municipal de Torres Vedras, a listagem das sociedades com sede no concelho de Torres Vedras com mais de 50 funcionários, com o intuito de questionar as mesmas sobre eventuais necessidades formativas dos quadros, dada a dimensão da empresa. A informação foi remetida pela Dra. Raquel Luz e distribuída por todos os elementos presentes na Comissão.

*Tabela 3. Listagem das sociedades com sede no concelho de Torres Vedras, com mais de 50 funcionários – 2016.  
Fonte: Departamento de Estatísticas Económicas, Sistema de Contas Integradas das Empresas*

NOME	LOCALIZAÇÃO
EMPRESA DAS ÁGUAS DO VIMEIRO, SA	Maceira TVD
FLORENCIO AUGUSTO CHAGAS, SA	Torres Vedras
TOMIX - INDÚSTRIA DE EQUIPAMENTOS AGRÍCOLAS E INDUSTRIAIS LDA	Torres Vedras
CT - COBERT TELHAS, S.A.	Outeiro da Cabeça
TRANSPORTES PAULO DUARTE LDA	Ramalhal
CERAMICA TORREENSE DE MIGUEL PEREIRA,SUCESSORES LDA	Outeiro da Cabeça
JOPER - INDÚSTRIA DE EQUIPAMENTOS AGRÍCOLAS, SA	Turcifal
RAÇÕES VALOURO, SA	Ramalhal
SOERAD-SOCIEDADE DE ESTUDOS RADIOLOGICOS LDA	Torres Vedras
PERUGEL-SOCIEDADE COMERCIAL DE CARNES, SA	Turcifal
A TRANSPORTADORA CENTRAL DE VILAS BOAS, LIMITADA	Ventosa TVD
CAIXA DE CRÉDITO AGRÍCOLA MÚTUO DE TORRES VEDRAS, C.R.L	Torres Vedras
SOCIEDADE TEXTIL DA ASSENTA, SA	São Pedro da Cadeira
AGRI RETALHO, GESTÃO DE LOJAS, S.A.	Torres Vedras
RIBERALVES, COMÉRCIO E INDÚSTRIA DE PRODUTOS ALIMENTARES, SA	Turcifal
QUEIJO SALOIO - INDÚSTRIA DE LACTICÍNIOS, SA	Ponte do Rol
SUPERMERCADO NILO, LIMITADA	Torres Vedras
HORTORRES-COMERCIO PRODUTOS AGRICOLAS LDA	A dos Cunhados
LUIS VICENTE, SA	Turcifal
FERREIRA DA SILVA - IMPORTAÇÃO E EXPORTAÇÃO, SA	A dos Cunhados
EUGSTER & FRISMAG-ELECTRODOMESTICOS LDA	São Pedro da Cadeira
CAMPOESTE S A	A dos Cunhados
CONSTANTINOS, SA	Ventosa TVD
SILFESAN-SERRALHARIA CIVIL E TORNEARIA LDA	Ventosa TVD
CAMPOTEC - COMERCIALIZAÇÃO E CONSULTADORIA EM HORTO - FRUTICOLAS S.A.	Silveira
HORTAFINA - PRODUÇÃO HORTÍCOLA LDA	A dos Cunhados

NOME	LOCALIZAÇÃO
AMBIMED - GESTÃO AMBIENTAL, LDA	Torres Vedras
AVIBOM - AVÍCOLA, SA	Torres Vedras
AUTO-ESTRADAS DO ATLÂNTICO - CONCESSÕES RODOVIÁRIAS DE PORTUGAL, SA	Torres Vedras
AVIGRIL, S.A.	Outeiro da Cabeça
DOMINGOS MANUEL GOMES FERREIRA LDA	Carmões
HORTIPOR EXPORT LDA	A dos Cunhados
GLORY GLOBAL SOLUTIONS (PORTUGAL) SA	Torres Vedras
AMBICARGO - TRANSPORTES, LDA	Torres Vedras
FRUTAS PATRICIA PILAR LDA	A dos Cunhados
INSTALHERTZ - INSTALAÇÕES TÉCNICAS ESPECIAIS LDA	Torres Vedras
METALOVIMAQ - METALOMECÂNICA E MÁQUINAS VINÍCOLAS, LDA	Torres Vedras
RED & GREEN FRUITS AND VEGETABLES LDA	Turcifal
CNS SAÚDE, LDA	Silveira
MASTERFRUITS - COMÉRCIO DE FRUTAS, LDA	Ramalhal
JOLUFESI - SISTEMAS INDUSTRIAIS, LDA	Silveira
RAINBOW EQUATION - METALOMECANICA UNIPESOAAL LDA	Torres Vedras
SERVIÇOS MUNICIPALIZADOS DA CÂMARA MUNICIPAL DE TORRES VEDRAS	Torres Vedras

Projetou-se seguidamente o levantamento que está a ser realizado desde dezembro de 2018, através de um inquérito aos Recursos Humanos das empresas presentes na Tabela 3, que se constituem como empregadores locais de referência, no sentido de compreender as necessidades em termos do quadro do pessoal e apurar o perfil do funcionário para o mercado que procura. Neste sentido foi enviado o questionário via e-mail, com ofício do Sr. Presidente da Assembleia Municipal, para todas as entidades que contam na Tabela 3.

Relativamente ao presente ano letivo 2018/19 o coordenador do IPL em Torres Vedras, Dr. Roberto Gamboa, deu a conhecer o número de estudantes inscritos no Núcleo de Formação, podendo verificar-se um aumento significativo do número de alunos inscritos em todos os cursos disponibilizados.

*Tabela 4. Estudantes inscritos no Núcleo de Formação em Torres Vedras. Fonte: Coordenação do Núcleo de Formação*

Curso TEsP	Ano letivo 2017/2018	Ana letivo 2018/2019
Intervenção Social e Comunitária	9	21
Programação de Sistemas de Informação	17	31
Apoio à Gestão	16	34
Curso de Design para Media Digitais	-	16
Pós-Graduação em Wine Business	-	20



Curso TEsP	Ano letivo 2017/2018	Ano letivo 2018/2019
		Estando 2 alunos a aguardar autorização
<b>TOTAL alunos inscritos</b>	<b>42</b>	<b>102</b>

Informou ainda que estavam em fase de candidatura a Pós-Graduação em Gestão de Projetos, sendo que estão projetados para o próximo ano letivo novas ofertas de cursos profissionais (TESP).

Face aos dados recolhidos podemos inferir que existe interesse do IPL em reforçar e gradualmente aumentar a oferta no nosso concelho. Relativamente ao Instituto Superior de Ciências Educativas, foi colocada a questão de eventual interesse na fixação de alguns cursos no nosso concelho, não existindo, contudo, nenhuma resposta até ao momento.

Os dados do inquérito distribuído, não estão a ser fáceis de obter. A comissão pondera uma outra estratégia, para a obtenção dos mesmos. Posteriormente após o tratamento dos dados obtidos faremos a nossa análise e discussão dos mesmos para projetar a linha de ação a desenvolver.

## Anexo

Questionário enviado para as empresas